



## Gündem

## Ne Oldu?

- ❖ Türkiye'nin Rusya'nın gaz ödemelerini 2024'e ertelemesini istediđi medyalarda yer alıyor.
- ❖ Dışışleri Bakanlığı, ABD Savunma Bakanlıđının, Güney Kıbrıs Rum Yönetimini Ulusal Muhafızlar Bürosu Eyalet Ortaklıđı Programına dahil etmesini şiddetle kınadı.
- ❖ ABD Savunma Müşteşarı: Ukrayna, Herson'da Rusya'yı Dinyeper nehrinin batısından çıkarmayı hedefliyor.
- ❖ IMF Başkanı Georgieva, Fed'i politikalarında son derece ihtiyatlı ve dünyanın geri kalanı üzerindeki etkisine karşı dikkatli olmaya çağırđı. Kuzey Kore 2017 yılından bu yana ilk kez Japonya üzerine bir füze atışđı gerçekleştirdi.
- ❖ Japonya Hükümet Sözcüsü Matsuno, füzenin ülkenin doğusunda Batı Pasifik bölgesine düştüğünü ve herhangi bir hasar tespit edilmediđini söyledi.
- ❖ AB, enerji krizi yoğunlaştıkça olası elektrik kesintilerine ve diđer acil durumlara hazırlanıyor.



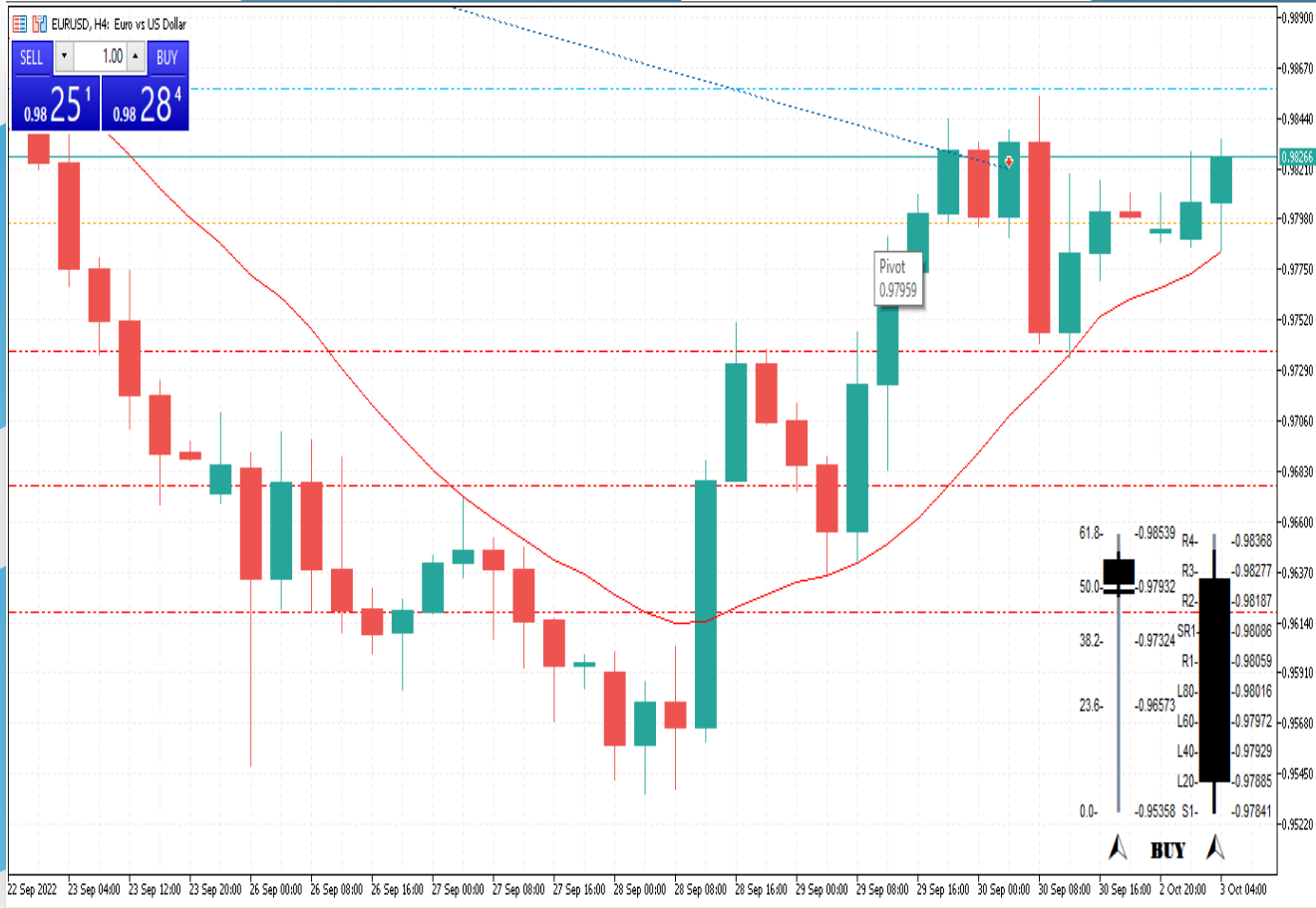
05 EKİM 2022

# Ekonomik Takvim

ZAMAN	ÜLKE	ÖNEM	AÇIKLANACAK	BEKLENTİ	ÖNCEKİ
11:30	GBP	***	Bileşik PMI (Eyl)	48,4	49,6
11:30	GBP	***	Hizmet Satın Alma Müdürleri Endeksi (PMI) (Eyl)	49,2	50,9
15:15	USD	***	ADP Tarım Dışı İstihdam Değişikliği (Eyl)	200K	132K
17:00	USD	***	ISM İmalat Dışı Satın Alma Müdürleri Endeksi (PMI) (Eyl)	56,0	56,9
17:30	USD	***	Ham Petrol Stokları	2,052M	-0,215M



# EURUSD

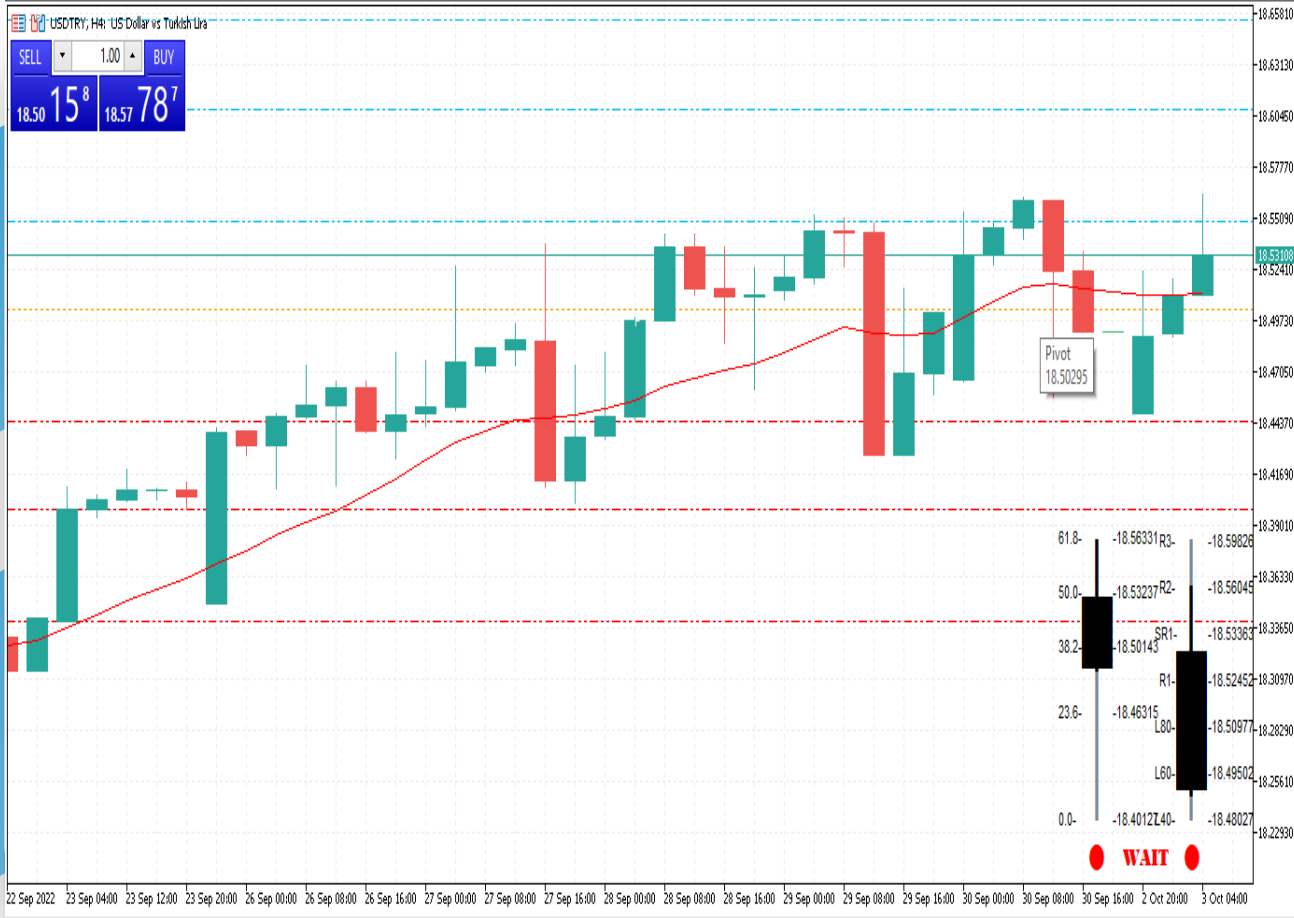


Destek 1	0.995	Direnç 1	1
Destek 2	0.9925	Direnç 2	1.0025
Destek 3	0.990	Direnç 3	1.005

EURUSD paritesi kısa vadeli fiyatlamalarını teknik olarak değerlendirdiğimizde, 34 (0,9821) ve 55 (0,9814) periyotluk üstel hareketli ortalamaların güncel olarak desteklediği 0,9775 – 0,9825 bölgesini takip etmekteyiz. Parite 0,9775 – 0,9825 bölgesi üzerinde fiyatlandığı sürece, beklentimiz pozitif yöndedir. Yükseliş isteğinin sürmesi durumunda 0,9975 ve 1,0000 seviyeleri gündeme gelebilir. Bu aşamada 1,0000 seviyesinin tutumu, yukarı yönlü fiyatlamaların sürebilmesi adına takip edilebilir. Alternatif durumda, negatif yönlü beklentinin pekişebilmesi için, 0,9775 – 0,9825 bölgesi altında kalıcı fiyatlamalara ihtiyaç duyulabilir. 0,9775 – 0,9825 bölgesi öncesinde, 0,9950 seviyesi ve 0,9875 – 0,9900 aralığının tutumları izlenebilir. Özetle: kısa vadede EURUSD paritesi 0,9775 – 0,9825 bölgesi üzerinde fiyatlandığı sürece, beklentimiz pozitif yöndedir.

Günün Önemli Seviyesi: 0,9775 – 0,9825 bölgesi

# USDTRY

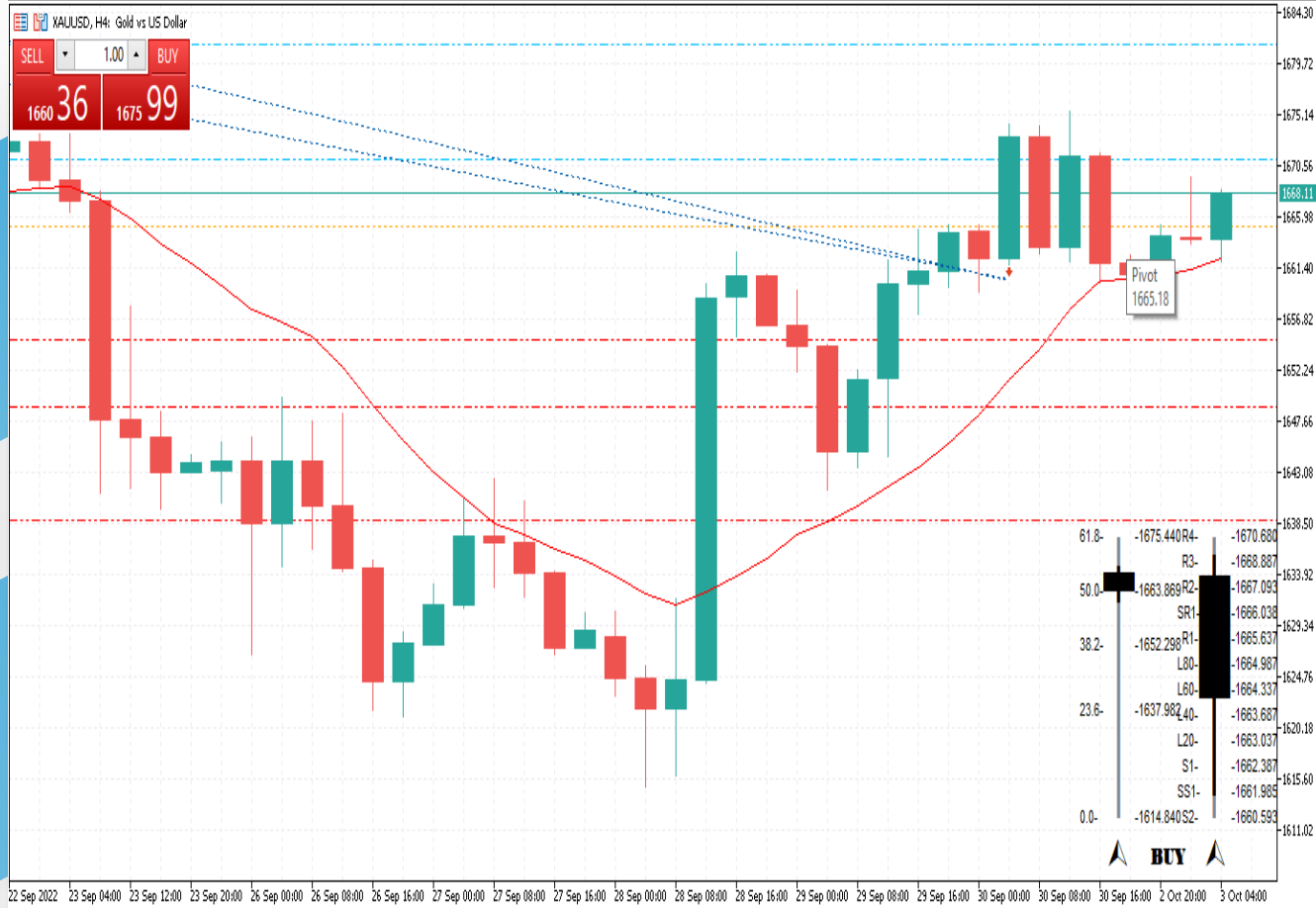


Destek 1	18.48	Direnç 1	18.61
Destek 2	18.45	Direnç 2	18.67
Destek 3	18.37	Direnç 3	18.74

USDTRY için 50 periyotluk üssel hareketli ortalama 18,48 bölgesi önemli olmakla birlikte kur ilgili bölge üzerinde kaldığı müddetçe zayıf tepki / güçlü trend teması devam etmek isteyebilir. Bu düşünce ile 18,61 başta olmak üzere 18,67 ve 18,74 seviyelerine doğru trend beklentisi izlenebilir. Özellikle 18,61 seviyesi üzerindeki kalıcı hareketler, mevcut yükseliş isteğinin daha da güçlenmesini sağlayabilir ve bu teyit ile Envelope göstergesi üst noktasına (18,74) doğru olası yükseliş iştahı kuvvetlenebilir. Aksi takdirde 50 periyotluk üssel hareketli ortalama ve Envelope göstergesi alt noktasına (18,45) doğru tepki izlenebilir. Bu tür bir baskı oluşsa hatta Envelope göstergesi alt noktası altına sarksa dahi ana trendin 220 periyotluk üssel hareketli ortalamının yer aldığı 18,23 bölgesi üzerinde pozitif olduğu unutulmamalıdır. Özetle: USDTRY 18,48 bölgesi üzerinde zayıf tepki / güçlü pozitif trend temasına devam etmektedir.

Günün Önemli Seviyeleri / Seviyeleri 18.48 ve 18.61

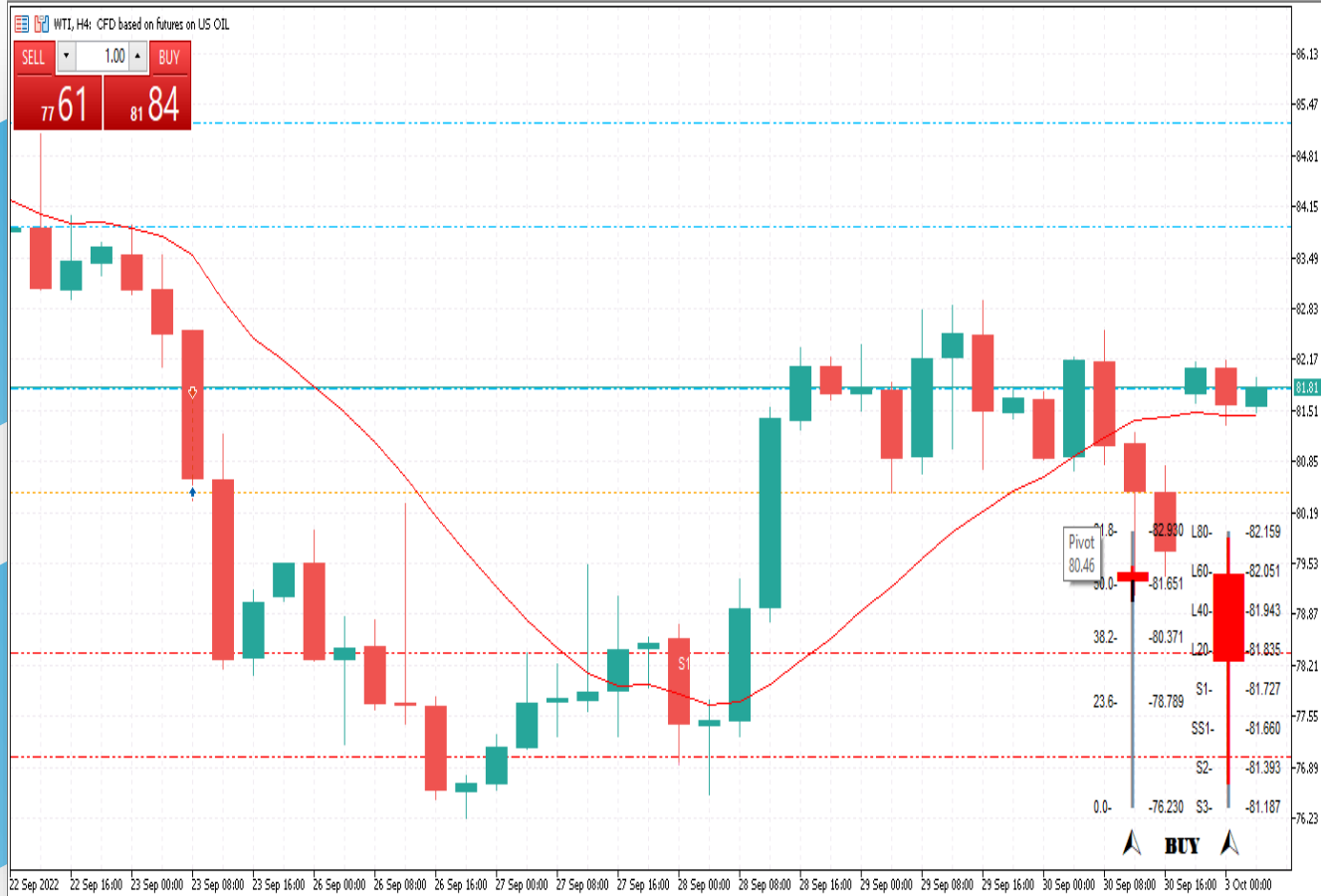
# ALTIN



Destek 1	1707	Direnç 1	1729
Destek 2	1695	Direnç 2	1737
Destek 3	1680	Direnç 3	1744

*Ons Altın'da kısa vadeli görünümü değerlendirdiğimizde 40 periyotluk üssel hareketli ortalama 1680 bölgesi önemli olmakla birlikte kıymetli maden ilgili bölge üzerinde pozitif görünümüne bir müddet daha devam etmek isteyebilir. Bu düşünce ile 1729 başta olmak üzere 1737 ve 1744 bariyerlerine doğru yükselişine devam etmek izlenebilir. Özellikle 1725 bölgesi haftalık bültende yer verdiğimiz negatif trendi destekleyen bölge olarak kısa vadeli alıcıları frenleyebilecek mi hususunda dikkatle takip edilmelidir. Son hareketlerde 1725 seviyesinde baskı görmesi, alıcıların kısmen de olsa frenlemesini sağlamıştır. Alternatif olarak Ons Altın fiyatına yönelik olası geri çekilmenin kısa vadeli pozitif beklentiyi sonlandırması içinse 40 periyotluk üssel hareketli ortalama altındaki kalıcılığa ihtiyaç vardır. Özetle: Ons Altın 1680 bölgesi üzerinde kısa vadeli yükseliş eğilimi devam ediyor. Günün Önemli Seviyesi / Seviyeleri: 1680 ve 1725*

# HAM PETROL – WTI



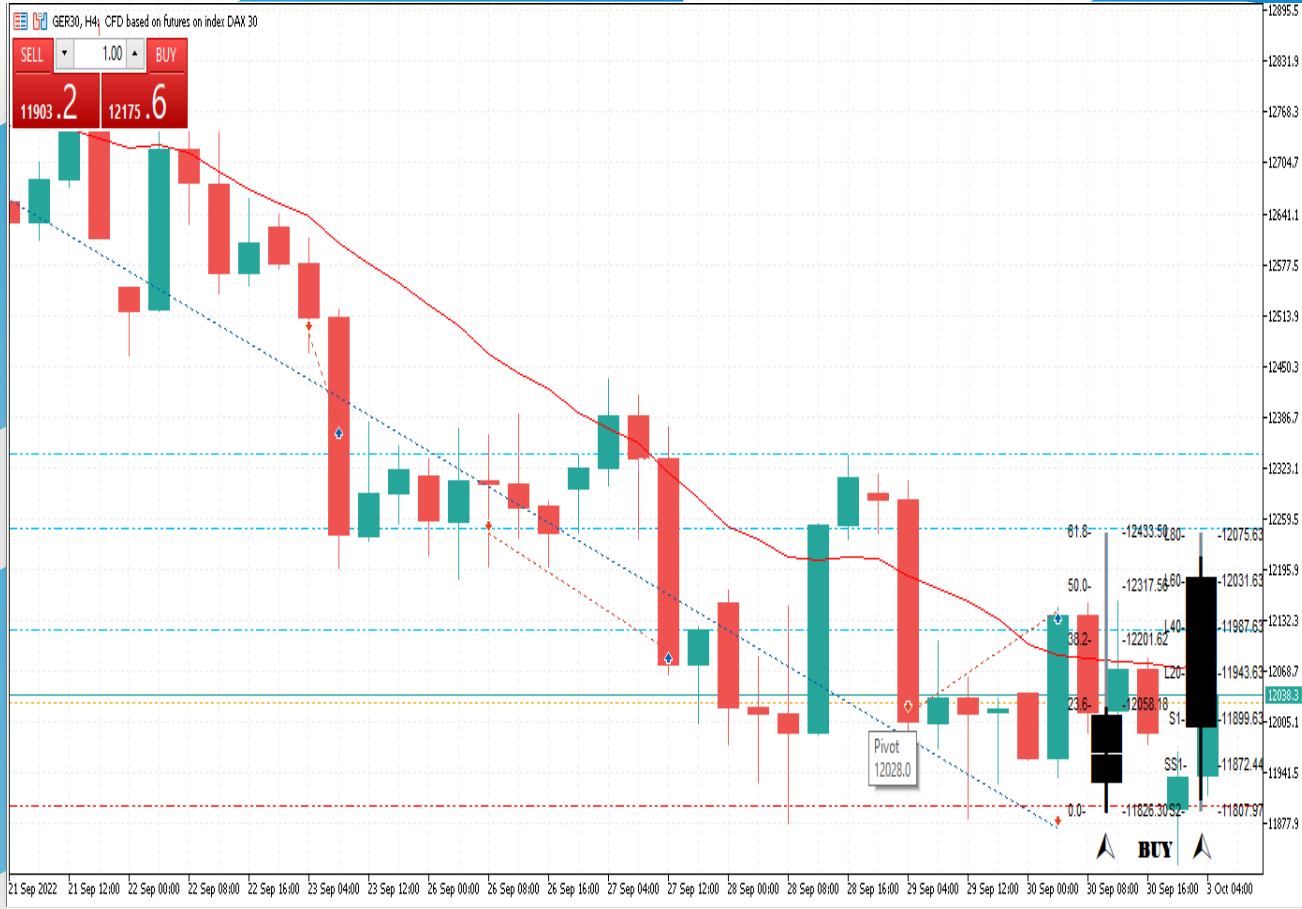
Destek 1	85.00	Direnç 1	87.00
Destek 2	84.00	Direnç 2	88.60
Destek 3	83.00	Direnç 3	89.65

OPEC+'nın günlük üretimi 2 milyon varil kadar kısılabileceği yönündeki haber akışı petrol fiyatlarının yükseliş eğilimini korumasında etkili oldu. Bugün gerçekleşecek görüşmeler öncesinde kademeli geri çekilmeye rağmen ortalamalar üzerindeki seyir sürüyor. Örgüt'ün kararının piyasa beklentileriyle ne derece örtüşeceği yön tahminleri için önemli olacak. Önümüzdeki süreçte fiyatlamalar 84,00 – 85,00 desteği ve üzerinde kaldığı sürece yukarı yönlü görünüm ön planda olabilir. Gerçekleşebilecek yükselişlerde 87,00 ve 88,60 seviyeleri hedeflenebilir. Olası düşüşlerde 84,00 – 85,00 desteğinin tutumu takip edilebilir. Bu desteğin kırılması ve bölgede gerçekleşebilecek saatlik kapanışlar 83,00 ile 82,00 seviyelerini gündeme getirebilir. Özetle; önümüzdeki süreçte fiyatlamalar 84,00 – 85,00 desteği ve üzerinde kaldığı sürece aşağı yönlü görünüm ön planda olabilir.

**Günün Önemli Seviyesi: 84,00 – 85,00 bölgesi**



# GER30/DAX



Destek 1	12600	Direnç 1	12707
Destek 2	12490	Direnç 2	12805
Destek 3	12365	Direnç 3	12900

Haftanın üçüncü işlem gününe 12632 seviyesinde açılış yapan DAX40 endeksi analiz hazırlanırken açılış seviyesine yakın satıcılı seyreliyor. Gün içinde Euro Bölgesi Ve Almanya PMI rakamları ile ADP (Eylül) Tarım dışı istihdam verisi, ABD ISM İmalat Hizmet PMI verileri takip edilecektir. DAX40 endeksini kısa vadeli fiyatlamalarını teknik açıdan incelediğimizde 22 ve 34 periyotluk üstel hareketli ortalamaların güncel olarak desteklediği 12220 - 12365 bölgesini takip ediyoruz. DAX40 ilgili bölge üstünde seyrettiği sürece pozitif beklenti ön plandadır. Yükseliş isteğinin devamında 12707 – 12805 seviyeleri gündeme gelebilir. Alternatif senaryoda, negatif beklentinin güç kazanabilmesi için endeksin bölge altında yapacağı kalıcı fiyatlamalar hareketleri takip edilecek olup olası geri çekilmelerde 12034 - 11908 seviyeleri gündeme gelebilir. Özetle: DAX40 endeksi kısa vadede 12220 - 12365 bölgesi üzerinde seyrettiği sürece pozitif ön plandadır. Günün Önemli Seviyesi: 12220 - 12365 bölgesi





GLOBAL FOREX PİYASALARININ LİDERİ



**DIAMOND**  
I N V E S T M E N T

**ŞİMDİ TÜRKİYE'DE!**

**HEMEN KATIL**

[WWW.DIAMONDFX.COM](http://WWW.DIAMONDFX.COM)

### YASAL UYARI

Bu dökümanda yer alan her türlü analiz, bilgi, değerlendirme ve yorum DIAMOND FX Araştırma Departmanı tarafından hazırlanmış olup, burada sunulan bilgilerin doğruluğu ve bütünlüğü konusunda makul özen gösterilmiştir. DIAMOND FX, olabilecek hatalar ve eksikliklerden sorumlu değildir. Burada yer alan fiyatlar, veriler ve bilgilerin tam ve doğru olduğu garanti edilemez, içerik haber verilmeksizin değiştirilebilir. Burada yer alan yorum ve tavsiyeler kişisel görüşlere dayanmaktadır. Herhangi bir yatırım aracının alım-satım önerisi ya da getiri vaadi olarak yorumlanmamalıdır. Bu belgede yer alan yatırımla ilgili bilgiler, yorumlar ve tavsiyeler yatırım danışmanlığı kapsamında değildir. Yatırım danışmanlığı hizmeti, yetkili kuruluşlar tarafından kişilerin risk ve getiri tercihleri dikkate alınarak kişiye özel sunulmaktadır. Burada yer alan yorum ve tavsiyeler ise genel niteliktedir. Burada yer alan görüşler, yatırımcının mali durumuna veya risk beklentilerine uygun sonuçlar doğurmayabilir. Burada yer alan bilgi, değerlendirme, yorum ve istatistiki şekil ve DIAMOND FX sorumlu olmayacaktır. Tüm hakları saklıdır.