



DIAMOND
I N V E S T M E N T

GÜNLÜK BÜLTEN

29 EYLÜL 2022



Gündem

Ne Oldu?

- ❖ Türk kamu bankalarının Rus ödeme sistemi Mir'den çıkacağı medyada yer alıyor. Sanayi ve Teknoloji Bakanı Varank: Türkiye, Avrupa ve Orta Asya'nın rüzgar enerjisi merkezi olmaya hazır.
- ❖ Pentagon Sözcüsü Tuğgeneral Ryder, Yunanistan'ın Ege adalarına sevk ettiği ABD menşeli zırhlı araçlarla ilgili Ankara'nın Washington yönetimine verdiği protesto notasına ilişkin açıklamasında Türkiye ve Yunanistan'a diyalog çağrısı yaparken ülkesinin Ege'de herhangi bir tatbikatının olmadığını söyledi.
- ❖ ABD Hazine Bakanı Yellen iklim değişikliğinin ekonomik riskleri konusunda uyardı. San Francisco Fed Başkanı Daly, Fed'in yüksek enflasyonu düşürme konusunda kararlı olduğunu, ancak bunu ekonomiyi bir gerilemeye sürüklememek için mümkün olduğunca nazikçe yapmak istediğini bildirdi.
- ❖ Minneapolis Fed Başkanı Kashkari, Fed'in faiz artırımında uygun şekilde agresif bir hızda ilerlediğini belirterek, ABD ekonomisinde yumuşak inişin hala mümkün olduğunu söyledi.



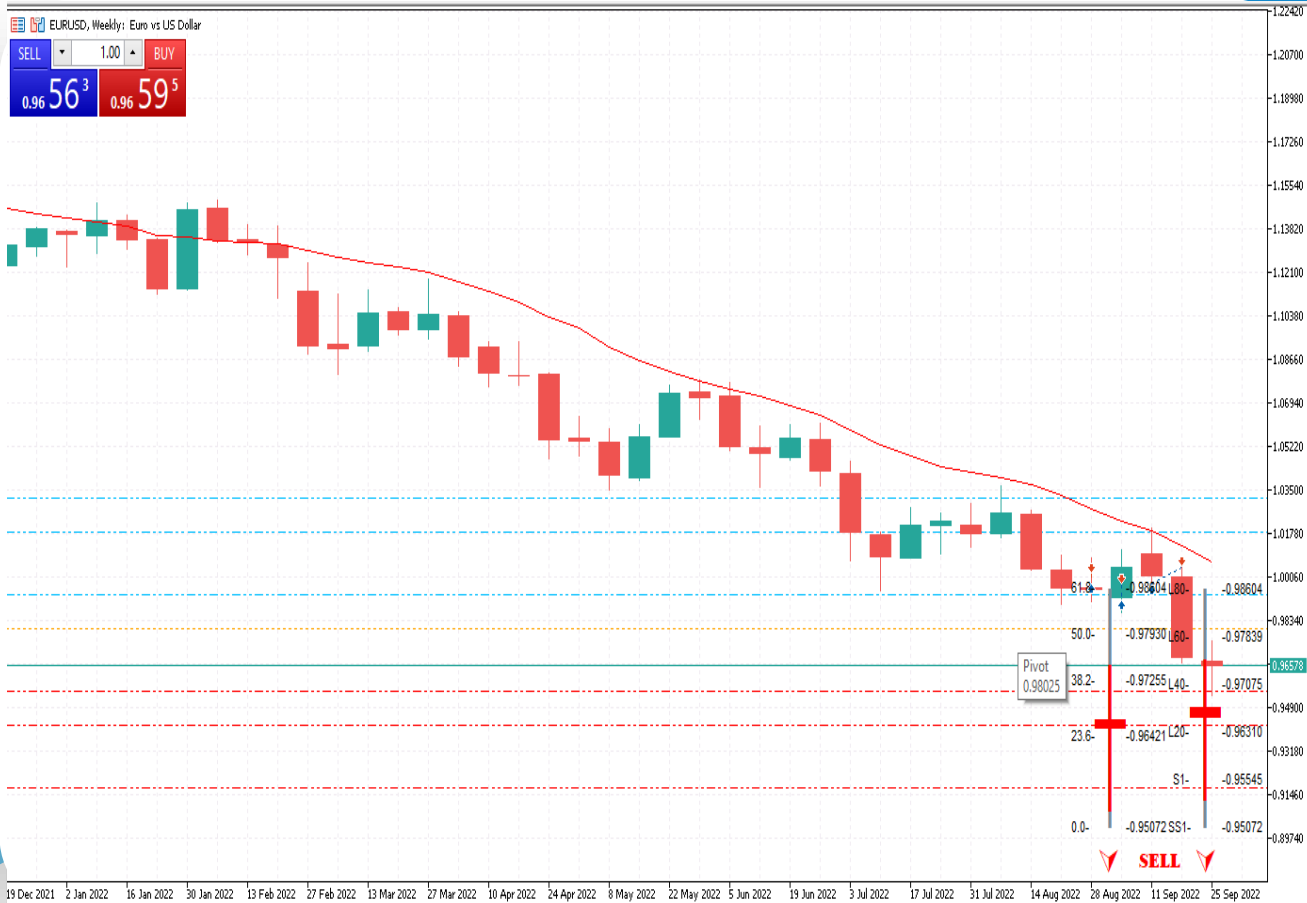
29 EYLÜL 2022

Ekonomik Takvim

ZAMAN	ÜLKE	ÖNEM	AÇIKLANACAK	BEKLENTİ	ÖNCEKİ
15:30	USD	***	Gayri Safi Yurtiçi Hasıla (GSYİH) (çeyreklik) (2. Çeyrek)	-0,6%	-1,6%
15:30	USD	***	İşsizlik Haklarından Yararlanma Başvuruları	215K	213K
15:30	CAD	***	Gayri Safi Yurtiçi Hasıla (GSYİH) (Aylık) (Tem)	-0,1%	0,1%
16:00	NZD	***	RBNZ Yöneticisi Orr'un Konuşması		



EURUSD

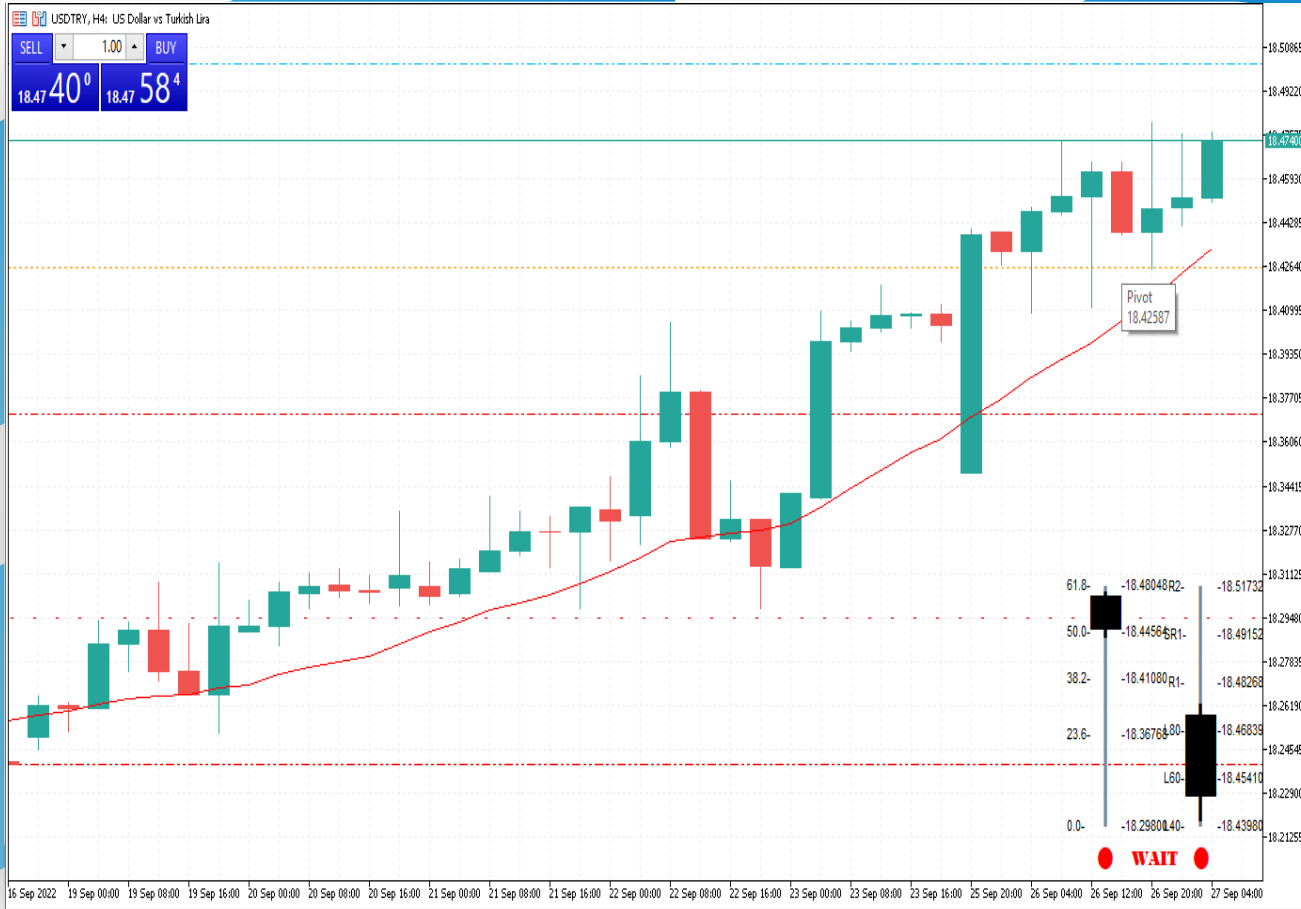


Destek 1	0.955	Direnç 1	0.9575
Destek 2	0.9525	Direnç 2	0.960
Destek 3	0.950	Direnç 3	0.9625

EURUSD paritesi kısa vadeli fiyatlamalarını teknik olarak değerlendirdiğimizde, 34 (0,9729) periyotluk üstel hareketli ortalamanın güncel olarak desteklediği 0,9725 – 0,9750 bölgesini takip etmekteyiz. Parite 0,9725 – 0,9750 bölgesi altında fiyatlandığı sürece, beklentimiz negatif yöndedir. Düşüş isteğinin sürmesi durumunda 0,9550 ve 0,9525 seviyeleri gündeme gelebilir. Bu aşamada 0,9550 seviyesinin tutumu, düşüş beklentisinin sürebilmesi adına takip edilebilir. Alternatif durumda, pozitif yönlü beklentinin pekişebilmesi için, 0,9725 – 0,9750 bölgesi üzerinde kalıcı fiyatlamalara ihtiyaç duyulabilir. 0,9750 seviyesi üzerinde yaşanabilecek yükselişlerde 0,9775 ve 0,9800 seviyeleri ile karşılaşılabilir. Özetle: kısa vadede EURUSD paritesi 0,9725 – 0,9750 bölgesi altında fiyatlandığı sürece, beklentimiz negatif yöndedir.

Günün Önemli Seviyesi: 0,9725 – 0,9750 bölgesi

USDTRY

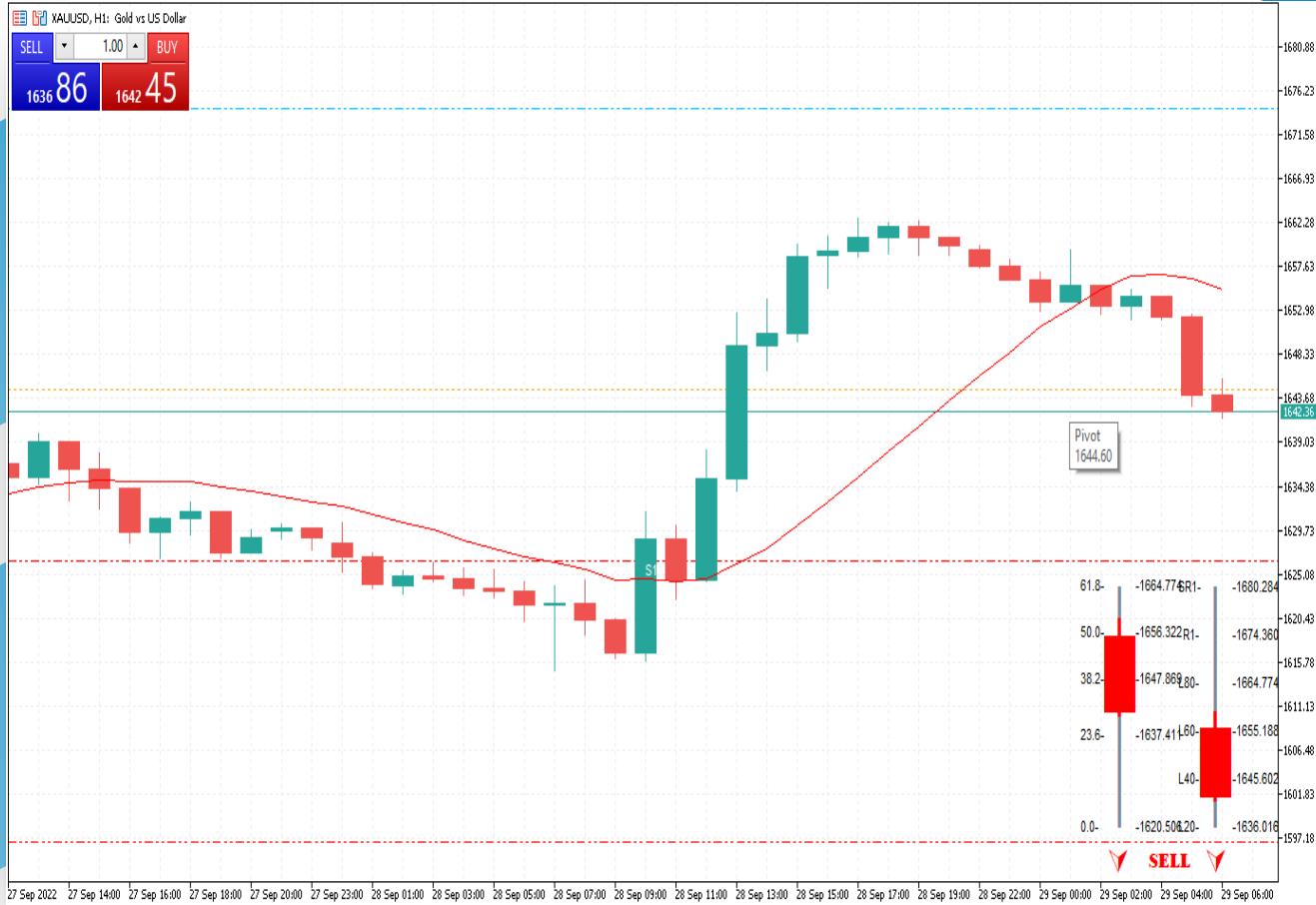


Destek 1	18.42	Direnç 1	18.52
Destek 2	18.35	Direnç 2	18.57
Destek 3	18.28	Direnç 3	18.64

USDTRY için 50 periyotluk üssel hareketli ortalama 18,35 bölgesi önemli olmakla birlikte kur ilgili bölge üzerinde kaldığı müddetçe zayıf tepki / güçlü trend teması devam etmek isteyebilir. Bu düşünce ile 18,52 başta olmak üzere 18,57 ve 18,64 seviyelerine doğru trend beklentisi izlenebilir. 18,52 üzerindeki kalıcı hareketler, mevcut yükseliş isteğinin daha da güçlenmesini sağlayabilir ve bu teyit ile Envelope göstergesi üst noktasına (18,64) doğru olası yükseliş iştahı kuvvetlenebilir. Aksi takdirde 50 periyotluk üssel hareketli ortalama ve Envelope göstergesi alt noktasına (18,28) doğru tepki izlenebilir. Bu süreçte olası bir tepki düşüncesinde tepkinin şiddeti zayıf mı güçlü mü sorusunu cevabı için gelişmekte olan ülke para birimlerinin Dolar karşısındaki performansı dikkatle takip edilmelidir. Özetle: USDTRY 18,35 bölgesi üzerinde zayıf tepki / güçlü pozitif trend temasına devam etmektedir.

Günün Önemli Seviyeleri / Seviyeleri 18.35 ve 18.52

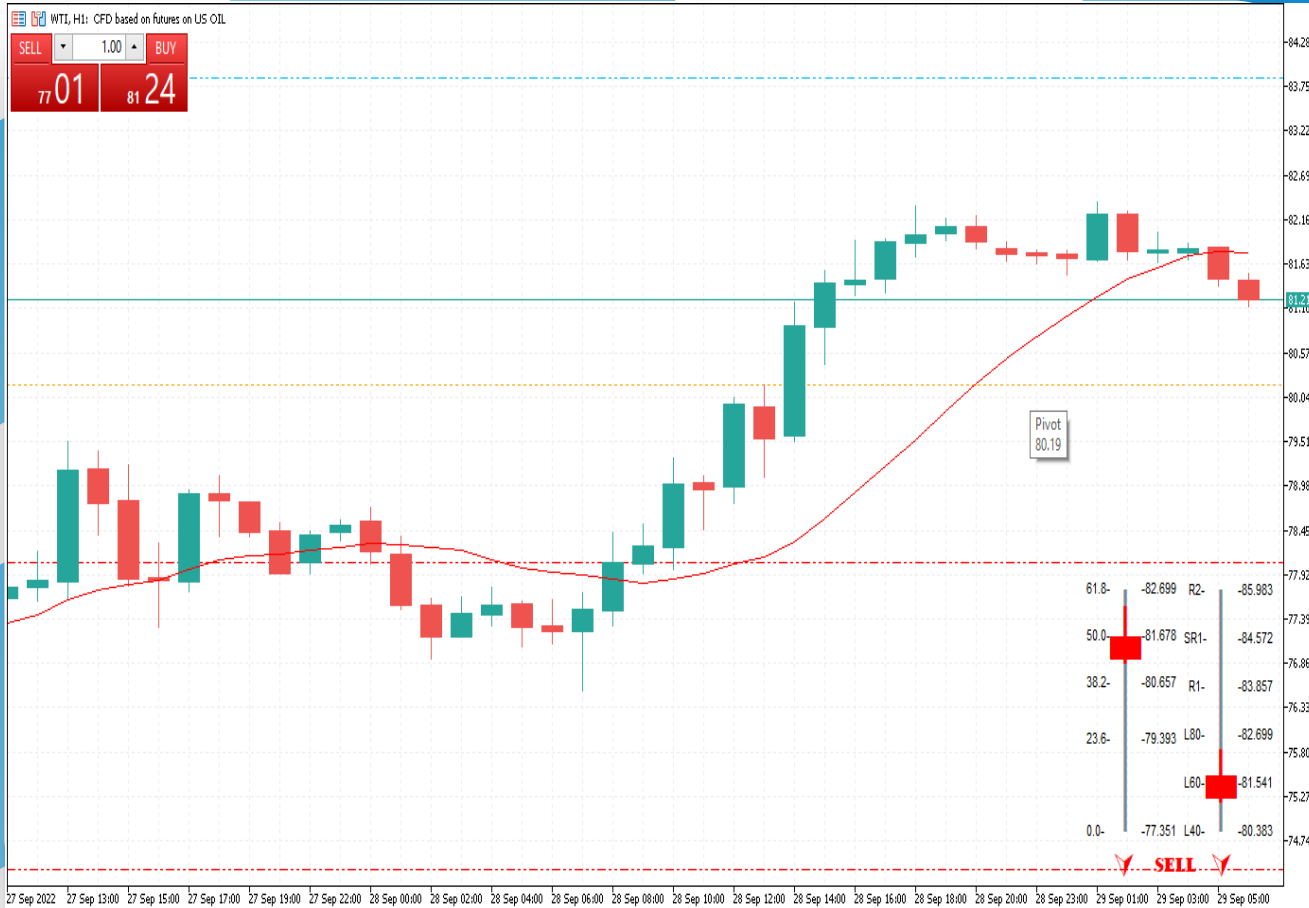
ALTIN



Destek 1	1620	Direnç 1	1632
Destek 2	1610	Direnç 2	1645
Destek 3	1600	Direnç 3	1655

Ons Altın için düşüş trendinin üst noktası ile 40 periyotluk üssel ve basit hareketli ortalamaların yer aldığı 1655 önemli olmakla birlikte kısa vadeli görünümde ilgili bölge altında kaldığı müddetçe negatif beklentisine devam etmek isteyebilir. Bu düşünce ile 1620 başta olmak üzere 1610 ve 1600 desteklerine doğru baskı izlenebilir. Özellikle kanal alt noktası 1620 seviyesi tepki alımı mı yoksa negatif trend rallisi mi sorusunun cevabı için ayrıca takip edilmelidir. Alternatif olarak Ons Altın fiyatına yönelik olası toparlanmanın kısa vadeli negatif görünüme son vermesi içinse, 1655 bölgesi üzerindeki kalıcı hareketlere ihtiyaç olduğu unutulmamalıdır. Ancak bu şartla 1667 başta olmak üzere 1680 ve 1695 bariyerlerine doğru yükselişler izlenebilir. Bu süreçte 1695 bölgesi tepki satışı mı yoksa pozitif trend rallisi mi sorusunun cevabı için ayrıca takip edilebilir. Özetle: Ons Altın 1655 seviyesi altında baskı görmektedir. Günün Önemli Seviyesi / Seviyeleri: 1655 ve 1620

HAM PETROL – WTI

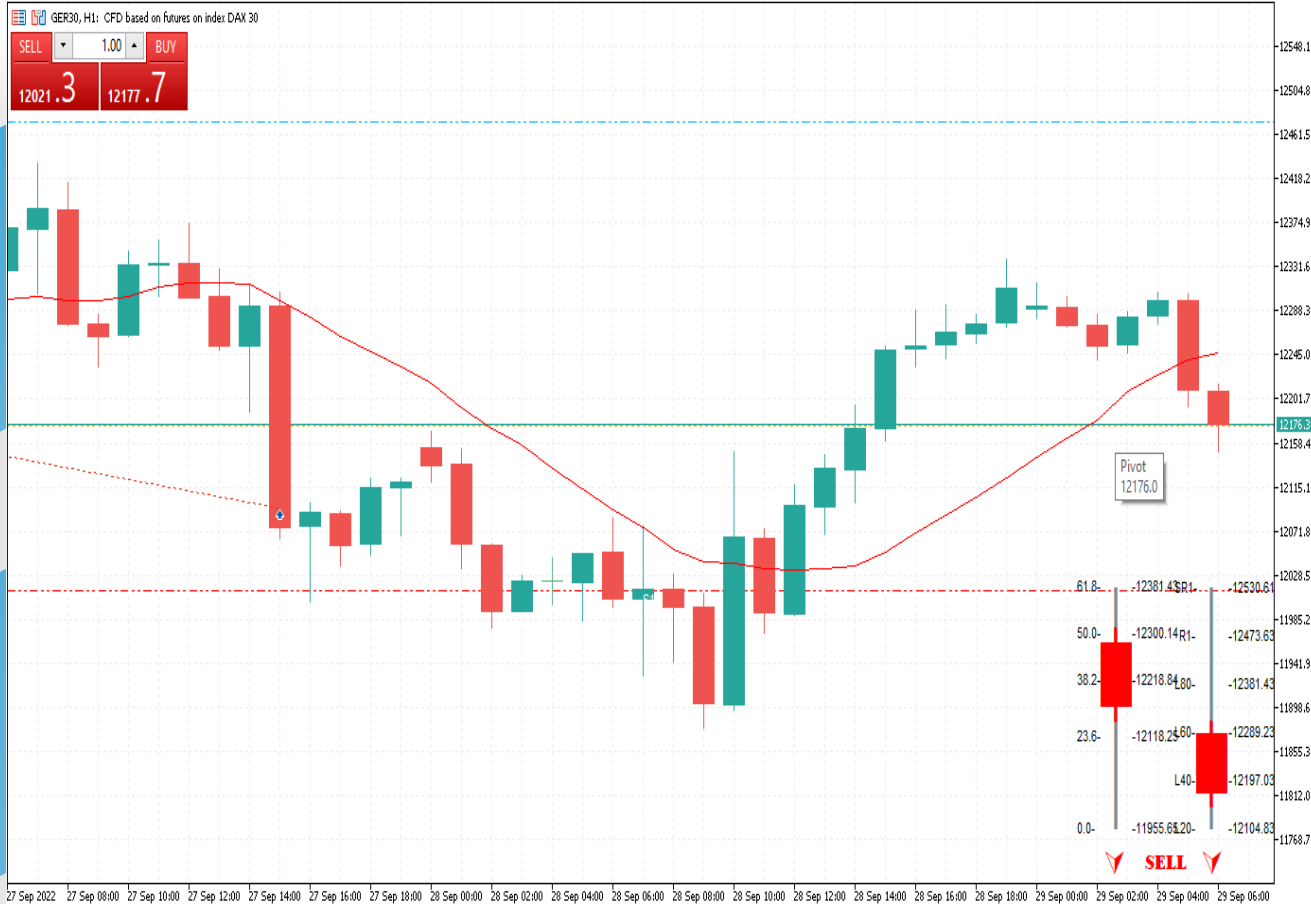


Destek 1	76.00	Direnç 1	78.00
Destek 2	75.00	Direnç 2	79.00
Destek 3	74.00	Direnç 3	80.00

Ham petrol fiyatı toparlanma çabasını 78,00 – 79,00 direnciyle sınırlayarak tekrar ortalamalar altına indi. Gün içinde Avrupa ve ABD borsalarının seyri takip edilebilir. Önümüzdeki süreçte fiyatlamalar 78,00 – 79,00 direnci altında kaldığı sürece aşağı yönlü görünüm ön planda olabilir. Gerçekleşebilecek düşüşlerde 76,00 ve 75,00 seviyeleri hedeflenebilir. Olası toparlanmalarda 78,00 – 79,00 direncinin tutumu takip edilebilir. Bu direncin kırılması ve bölgede gerçekleşebilecek saatlik kapanışlar 80,00 ile 81,00 seviyelerini gündeme getirebilir. Özetle; önümüzdeki süreçte fiyatlamalar 78,00 – 79,00 direnci altında kaldığı sürece aşağı yönlü görünüm ön planda olabilir.

Günün Önemli Seviyesi: 78,00 – 79,00 bölgesi

GER30/DAX



Destek 1	12220	Direnç 1	12365
Destek 2	12034	Direnç 2	12490
Destek 3	11908	Direnç 3	12600

Analiz hazırlanırken 12000 seviyesine yakın seyreden endeks için gün içinde AMD Başkanı Legarde, Fed başkanı Powell, FOMC üyesi Bullard ve Bowman konuşmaları endeks üzerindeki olası etkileri nedeniyle takip edilebilir. DAX40 endeksini kısa vadeli fiyatlamalarını teknik açıdan incelediğimizde 22 ve 34 periyotluk üstel hareketli ortalamaların güncel olarak desteklediği 12365 – 12490 bölgesini takip ediyoruz. Endeks ilgili bölge altında seyrettiği sürece negatif beklenti ön plandadır. Düşüş isteğinin devamında 12220 – 12034 seviyelerine doğru geri çekilmeler gündeme gelebilir. Alternatif senaryoda, yukarı yönde beklentinin güç kazanabilmesi için endeksin bölge üzerinde yapacağı kalıcı fiyatlama hareketleri takip edilecek olup yükseliş isteğinin devamında 12600 – 12707 seviyelerine doğru toparlanmalar ön plana çıkabilir. Özetle: DAX40 endeksi kısa vadede 12365 – 12490 bölgesi altında seyrettiği sürece negatif beklenti ön plandadır. Günün Önemli Seviyesi: 12365 – 12490 bölgesi



GLOBAL FOREX PİYASALARININ LİDERİ



DIAMOND
I N V E S T M E N T

ŞİMDİ TÜRKİYE'DE!

HEMEN KATIL

WWW.DIAMONDFX.COM

YASAL UYARI

Bu dökümanda yer alan her türlü analiz, bilgi, değerlendirme ve yorum DIAMOND FX Araştırma Departmanı tarafından hazırlanmış olup, burada sunulan bilgilerin doğruluğu ve bütünlüğü konusunda makul özen gösterilmiştir. DIAMOND FX, olabilecek hatalar ve eksikliklerden sorumlu değildir. Burada yer alan fiyatlar, veriler ve bilgilerin tam ve doğru olduğu garanti edilemez, içerik haber verilmeksizin değiştirilebilir. Burada yer alan yorum ve tavsiyeler kişisel görüşlere dayanmaktadır. Herhangi bir yatırım aracının alım-satım önerisi ya da getiri vaadi olarak yorumlanmamalıdır. Bu belgede yer alan yatırımla ilgili bilgiler, yorumlar ve tavsiyeler yatırım danışmanlığı kapsamında değildir. Yatırım danışmanlığı hizmeti, yetkili kuruluşlar tarafından kişilerin risk ve getiri tercihleri dikkate alınarak kişiye özel sunulmaktadır. Burada yer alan yorum ve tavsiyeler ise genel niteliktedir. Burada yer alan görüşler, yatırımcının mali durumuna veya risk beklentilerine uygun sonuçlar doğurmayabilir. Burada yer alan bilgi, değerlendirme, yorum ve istatistiki şekil ve DIAMOND FX sorumlu olmayacaktır. Tüm hakları saklıdır.